

# Ihr Spezialist für Wohnraum-Öfen mit Kaminflair

Pellet- und Stückholzöfen,  
mit und ohne wasserführende  
Wärmetauscher

Top-Bewertung für Twist 6  
bei Stiftung Warentest.



[www.calimax.com](http://www.calimax.com)

calimax®

# DIE CALIMAX PELLET- UND STÜCKHOLZÖFEN

Menschen und Unternehmen, die wirklich etwas bewegen konnten, haben sich schon immer mit Energie und Leidenschaft auf ein Thema konzentriert.



Wir von Calimax haben uns deshalb konsequent der Entwicklung und Fertigung hochwertiger Pellet- und Stückholzöfen verschrieben. Denn wer in der Welt der Technologie von Pellet- und Stückholzöfen eine führende Rolle spielen möchte, muss in ihr zu Hause sein. **Wie Calimax.**

Calimax hat das Potenzial, Markt und Kunden immer wieder mit innovativer Technologie zu überraschen. Die Produkte, die wir herstellen, haben wir auch selbst entwickelt.

Weil wir wissen, was unsere Kunden verlangen, können wir ihnen auch die **bestmöglichen Pellet- und Stückholzöfen** bieten.

\* Raumheizvermögen variiert mit der Wärmedämmung sowie dem Lüftungsintervall.  
\*\* Brenndauer variiert je nach Heizleistung sowie der Qualität des Brennstoffes.  
Geeignete räumliche Verhältnisse müssen für den optimalen Einsatz gegeben sein.  
Änderungen vorbehalten. Produkte typengeprüft beim TÜV SÜD München, TU Wien und BLT Wieselburg (Austria) in Anlehnung an ÖNORM H3011, DIN 18891, EN 14785 und gemäß Art. 15a B-V



Pellet



Stückholz



wassergeführt



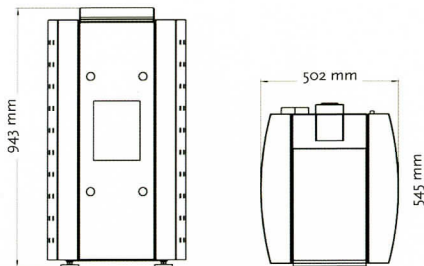
raumluftunabhängig

## TWIST 6



Wie klein kann eine moderne Heizung noch werden?  
Calimax beweist es mit dem kleinsten wassergeführten Pelletofen der Welt – dem Twist 6.

Zuverlässige Heizungstechnik in ein schönes und kompaktes Design zu verpacken, klingt nicht schwer, ist aber bei Pelletöfen gar nicht so einfach. Bei Calimax ist Innovation unser Antrieb und der Twist 6 ist das Ergebnis einer Idee, entstanden aus Erfahrung und realisiert mit harter Entwicklungsarbeit. Dank vollautomatischer Leistungsregelung und Raumluftunabhängigkeit ideal für Niedrigenergie- und Passivhäuser.



|                    |                        |
|--------------------|------------------------|
| Heizleistung:      | 1,8 – 6 kW             |
| Raumheizvermögen*: | bis 210 m <sup>3</sup> |
| Brennstoffinhalt:  | 20 kg                  |
| Brenndauer**:      | bis 55 Std.            |
| Wasserleistung:    | max. 5 kW              |

### Verkleidung

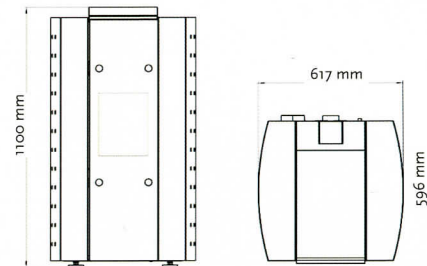
Metall:

## TWIST 12



Der große Bruder in der Twist-Familie.  
Auch auf den können Sie sich verlassen.

Für Calimax gilt: Am Anfang war das Feuer. Und das sieht bei unseren Öfen wunderschön aus. Ein weiches und natürliches Flambild definiert den Twist 12 ebenso wie intelligente technische Details, die diesen wassergeführten Ofen zum großen Allroundtalent machen. Im Neubau und bei Sanierung, als Zusatzheizung oder Kombilösung mit einer Solaranlage. Ein Ofen für alle Fälle. Der erweiterte Leistungsbereich macht ihn universell einsetzbar, die neue Steuerung max3 überzeugt durch leichte und intuitive Bedienbarkeit und die automatische Rostreinigung ermöglicht maximale Wartungs-Autonomie. Typisch Calimax eben.



|                    |                        |
|--------------------|------------------------|
| Heizleistung:      | 3,2 – 12 kW            |
| Raumheizvermögen*: | bis 420 m <sup>3</sup> |
| Brennstoffinhalt:  | 32 kg                  |
| Brenndauer**:      | bis 45 Std.            |
| Wasserleistung:    | max. 10 kW             |

### Verkleidung

Metall:

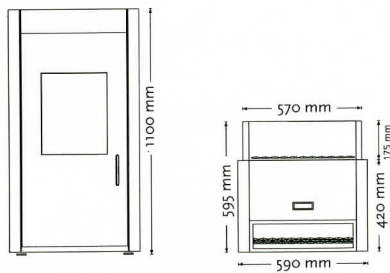
## TWIST 80/20 CLASSIC



**Etwas Gutes noch besser machen.  
Ein Weg, der sich für Sie auszahlt.**

Seit Jahren ist der Twist 80/20 DAS Referenzprodukt bei wassergeführten Pelletöfen im Wohnraum. Jetzt haben wir ihn einem leichten Facelift unterzogen. Viel war nicht zu tun, denn schön war er vorher schon. Und bewährt sowieso.

Als klassisches Einstiegsmodell bietet er weiterhin alle Top-Eigenschaften zu einem hervorragenden Preis-Leistungs-Verhältnis. Eine unerreichte Heizleistung, der geringe Verbrauch und die wartungsarme Nutzung sind nur einige davon. Tausende verkaufte Geräte und jahrelange Erfahrungswerte beweisen das.



**10 kW**

|                    |                        |
|--------------------|------------------------|
| Heizleistung:      | 3 – 10 kW              |
| Raumheizvermögen*: | bis 350 m <sup>3</sup> |
| Brennstoffinhalt:  | 40 kg                  |
| Brenndauer**:      | bis 70 Std.            |
| Wasserleistung:    | max. 8 kW              |

### Verkleidung

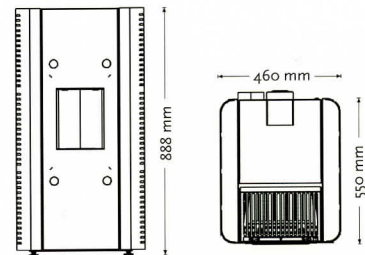
Metall: 

## AURIS



**Gut, dass darauf nicht schon früher jemand gekommen ist.  
Gut für Sie nämlich.**

Denn so gibt es den Auris von einem echten Pellet-Spezialisten. Wir von Calimax wollten ein Gerät bauen, das absolut leise funktioniert, robust und kompakt konstruiert ist, beste Verbrennungs- und Emissionswerte aufweist, leicht bedienbar ist, das neue Calimax-Design trägt und schnell installiert werden kann. Seine Highlights: Das abschaltbare Konvektionsgebläse macht den Auris beinahe geräuschlos im Betrieb, ein Multifunktions-Display stellt die wichtigsten Daten jederzeit zur Verfügung, und die moderne äußere Form in zeitlos elegantem Design. Pellet-Technik kann so schön sein!



**6 kW**

|                    |                        |
|--------------------|------------------------|
| Heizleistung:      | 1,7 – 6 kW             |
| Raumheizvermögen*: | bis 210 m <sup>3</sup> |
| Brennstoffinhalt:  | 18 kg                  |
| Brenndauer**:      | bis 36 Std.            |

### Verkleidung

Metall: 

\* Raumheizvermögen variiert mit der Wärmedämmung sowie dem Lüftungsintervall.

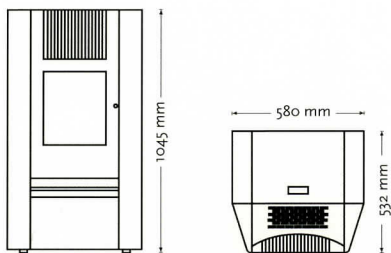
\*\* Brenndauer variiert je nach Heizleistung sowie der Qualität des Brennstoffes.

## SOLIDA



Es gibt Heizungen, die passen sich ihrer Umgebung an. Andere bereichern sie.

Schön und gut. Solida beeindruckt durch richtungsweisende Ästhetik und eine perfekte Technologie – die optimale Fusion von Form und Funktion. Modernstes Design ist der attraktive Blickfang, innovative Calimax-Technologie erfüllt jeden Wunsch nach Komfort und Wohlfühlerlebnissen. Sinnliches Erleben und ein sinnvolles Heizsystem in einem – das können Sie haben. Auf abweichende Betriebszustände reagiert Solida mit einem sofortigen Betriebsstopp. Auch die Druckverhältnisse im Kamin werden ständig überwacht, um den Pelletofen bei Überdruck sofort abzuschalten.



|                    | 8 kW                   | 10 kW                  |
|--------------------|------------------------|------------------------|
| Heizleistung:      | 2,4 – 8 kW             | 2,4 – 10 kW            |
| Raumheizvermögen*: | bis 200 m <sup>3</sup> | bis 300 m <sup>3</sup> |
| Brennstoffinhalt:  | 30 kg                  | 30 kg                  |
| Brenndauer**:      | bis 60 Std.            | bis 50 Std.            |

### Verkleidung

|          |  |
|----------|--|
| Metall:  |  |
| Keramik: |  |
| Stein:   |  |

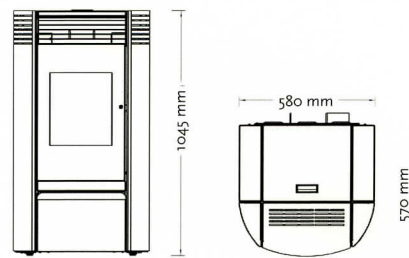
## POPERS



Manchen gefallen lieber Rundungen. Dann gefällt Ihnen sicher auch der Popers.

Technisch ident mit dem Modell Solida, aber mit runden Formen, verschönert der Popers jeden Raum und lässt Kaminfeuer Atmosphäre entstehen.

Das bekannt schöne Calimax-Flammbild, ein hoher Wirkungsgrad und die Zuverlässigkeit über viele Jahre zeichnen dieses Modell aus.



|                    | 8 kW                   | 10 kW                  |
|--------------------|------------------------|------------------------|
| Heizleistung:      | 2,4 – 8 kW             | 2,4 – 10 kW            |
| Raumheizvermögen*: | bis 200 m <sup>3</sup> | bis 300 m <sup>3</sup> |
| Brennstoffinhalt:  | 30 kg                  | 30 kg                  |
| Brenndauer**:      | bis 60 Std.            | bis 50 Std.            |

### Verkleidung

|          |  |
|----------|--|
| Metall:  |  |
| Keramik: |  |
| Stein:   |  |

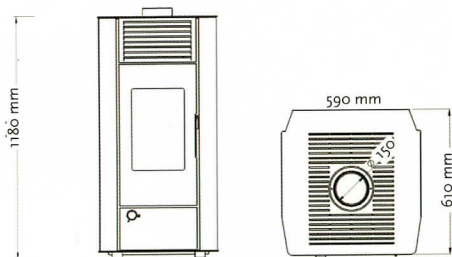
## SOLANA



Feuer und Wasser vertragen sich doch.

Der Solana Stückholzofen mit Wasserführung beweist es Ihnen.

SOLANA besticht durch seine schlichte Form und die konstruktive Technologie. Das überlaufende Design der Seitenplatten aus hochwertigen Materialien wie Edelstahl und Glas und die strukturelle Front machen diesen Ofen zweifellos zu einem Schmuckstück. Das innovative Thermo-System der modernen wasserführenden Kaminöfen ermöglicht es, die erzeugte Heizwärme in das Heizungssystem einzuspeisen und damit für das gesamte Haus nutzbar zu machen – weit über den Aufstellungsraum, den sich anschließenden Flur oder das Treppenhaus hinaus! Gerade in diesen Zeiten, in denen fossile Brennstoffe immer teurer werden, ist es wichtig, auf alternative Heizlösungen umzusteigen.



|                               |           |
|-------------------------------|-----------|
| Heizleistung:                 | 12 kW     |
| Brennstoff:                   | Stückholz |
| mit eingebautem Wärmetauscher |           |

### Verkleidung

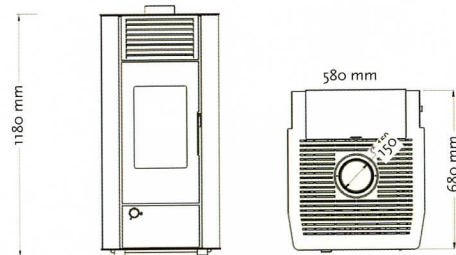
|         |  |
|---------|--|
| Metall: |  |
| Glas:   |  |

## SOLANA DUO



Solana Duo, das Musterbeispiel für innovative Ingenieurskunst.

Solana Duo: Pellets oder Stückholz – Sie haben die freie Wahl. Weil wir wissen, was unsere Kunden verlangen, können wir ihnen jetzt auch ein Kombigerät mit Stückholz und Pellets bieten. Das umweltschonende und patentierte Heizsystem kann mit zwei verschiedenen Brennstoffen betrieben werden: Holz und Pellet. Dies ist ein weiterer Schritt hin zu autarker Energieversorgung und behaglicher Wärme im Wohnraum. Attraktive und leicht auswechselbare Seitenteile werden aus hochwertigen Materialien wie Edelstahl und Glas gefertigt. Sie haben also nicht nur beim Brennstoff, sondern auch beim Design die schöne Qual der Wahl.



|                              |                  |
|------------------------------|------------------|
| Heizleistung:                | 12 kW            |
| Brennstoff:                  | Stückholz/Pellet |
| Brennstoffinhalt für Pellet: | 30 kg            |

### Verkleidung

|         |  |
|---------|--|
| Metall: |  |
| Glas:   |  |


\* Raumheizvermögen variiert mit der Wärmedämmung sowie dem Lüftungsintervall.

\*\* Brenndauer variiert je nach Heizleistung sowie der Qualität des Brennstoffes.

# NUTZEN SIE DIE ENERGIE DER NATUR

Der Pelletofen Twist in Verbindung mit den hydraulischen Anbindungssystemen dient vorwiegend als Ganzhausheizung.

- ① Calimax Heizungscenter FWHC/SWC
- ② Schichtenspeicher
- ③ Pelletofen
- ④ Hochleistungs-Flachkollektoren



# Übersicht

## Wohnraum-Öfen



### TWIST 6

wassergeführter  
Pelletofen



### SOLIDA

Pelletofen



### TWIST 12

wassergeführter  
Pelletofen



### POPERS

Pelletofen



### TWIST 80/20 CLASSIC

wassergeführter  
Pelletofen



### SOLANA

wassergeführter  
Stückholzofen



### AURIS

Pelletofen



### SOLANA DUO

kombinierter  
Pellet- und Stückholzofen



CE


**calimax**<sup>®</sup>

Energietechnik GmbH

Schweizerstraße 37, 6844 Altach, Austria

Tel. +43 5576 73 310, Fax +43 5576 73 310-6

www.calimax.com, office@calimax.com



Andreas  
Moltdascher

Am Brankelberg 2

D-68804 Schönenberg-

Kübelberg

Hotline 0175 / 54 68 133

Fax 0 32 22 / 321 652 5

Ihr Fachberater [www.Regenwasser24.de](http://www.Regenwasser24.de) - [info@Regenwasser24.de](mailto:info@Regenwasser24.de)